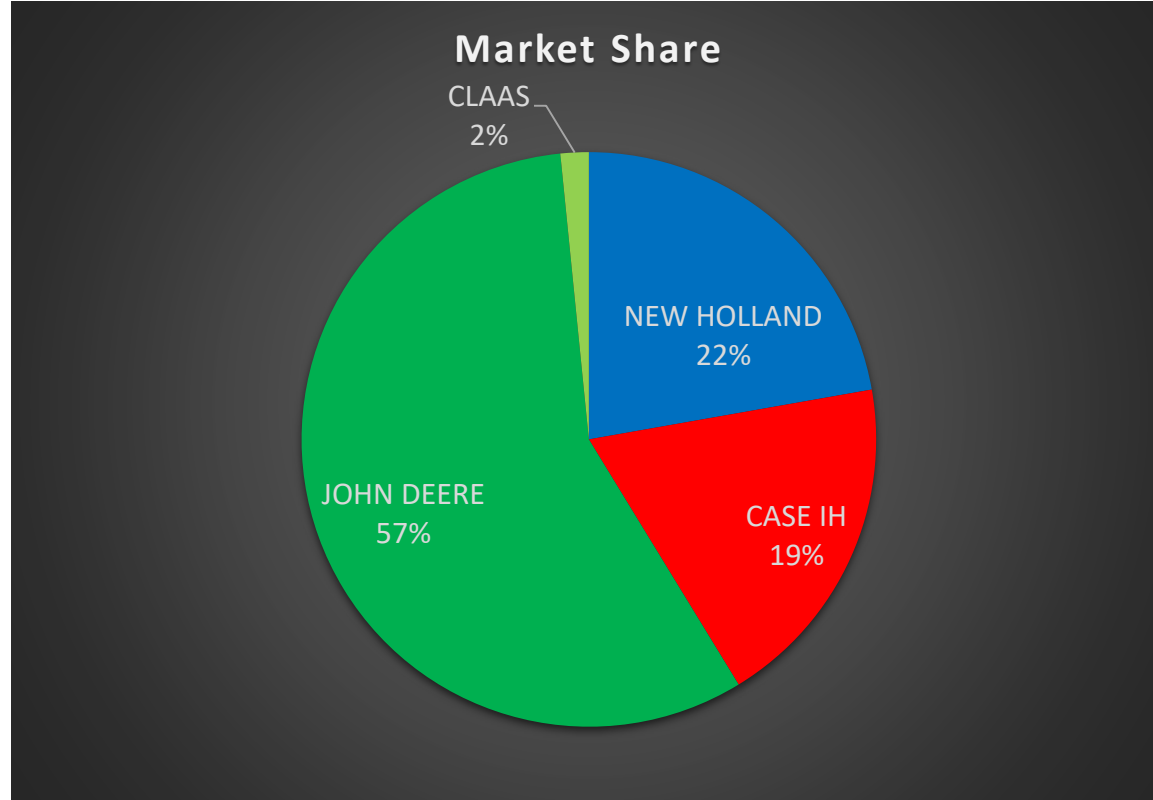


MERCADO – Patentamientos

COSECHADORAS – MARZO 2021

MARCA	UNIDADES MARZO 2021	UNIDADES MARZO 2020	Variación m/m
NEW HOLLAND	14	20	▼ -30,00%
CASE IH	12	7	▲ 71,43%
JOHN DEERE	36	9	▲ 300,00%
CLAAS	1	0	N/A
DON ROQUE	3	0	N/A
MASSEY FERGUSON	2	0	N/A
CHALLENGER	2	0	N/A
METALFOR	0	0	N/A
Total general	70	36	▲ 94,44%

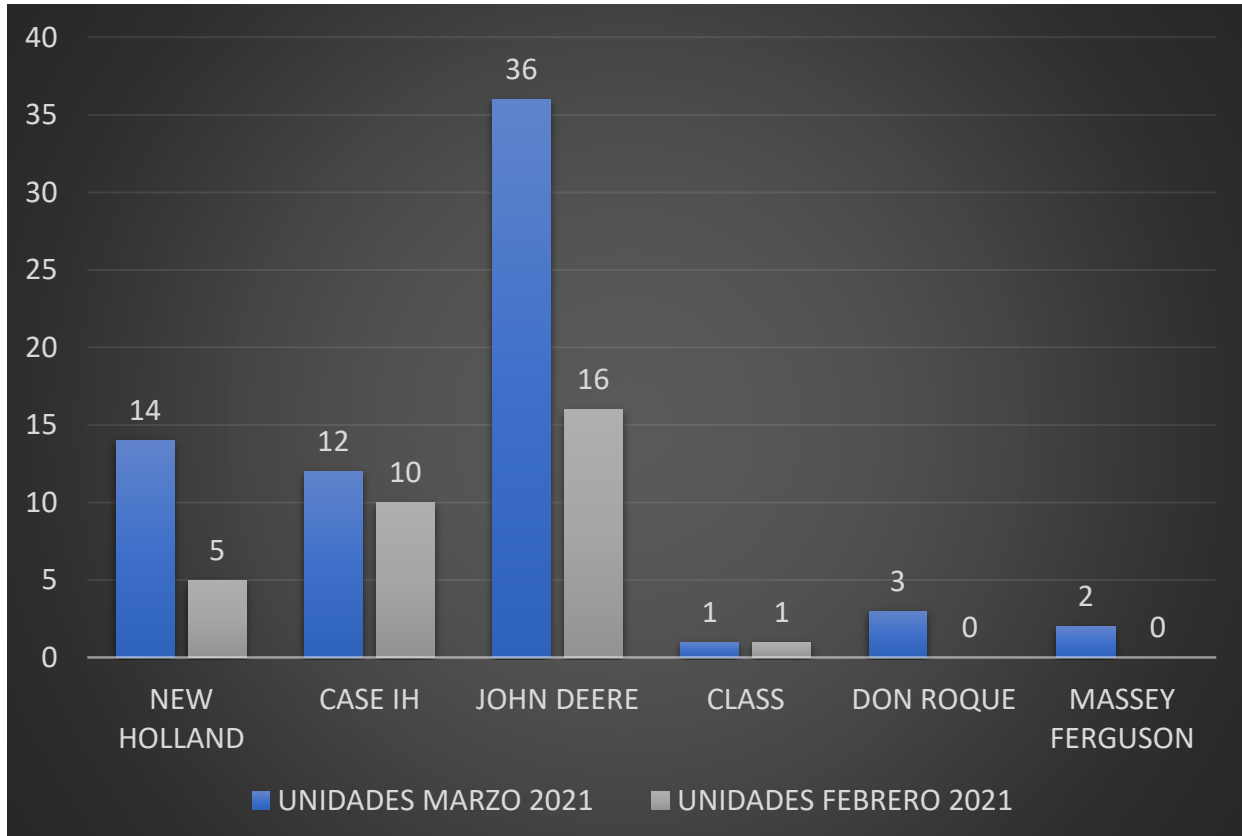




MERCADO – Patentamientos



COSECHADORAS – MARZO 2021



MARCA	UNIDADES MARZO 2021	UNIDADES FEBRERO 2021	Variación m/m
NEW HOLLAND	14	5	▲ 180,00%
CASE IH	12	10	▲ 20,00%
JOHN DEERE	36	16	▲ 125,00%
CLASS	1	1	▼ 0,00%
DON ROQUE	3	0	N/A
MASSEY FERGUSON	2	0	N/A
CHALLENGER	2	0	N/A
METALFOR	0	0	▼ 0,00%
Total general	70	32	▲ 118,75%

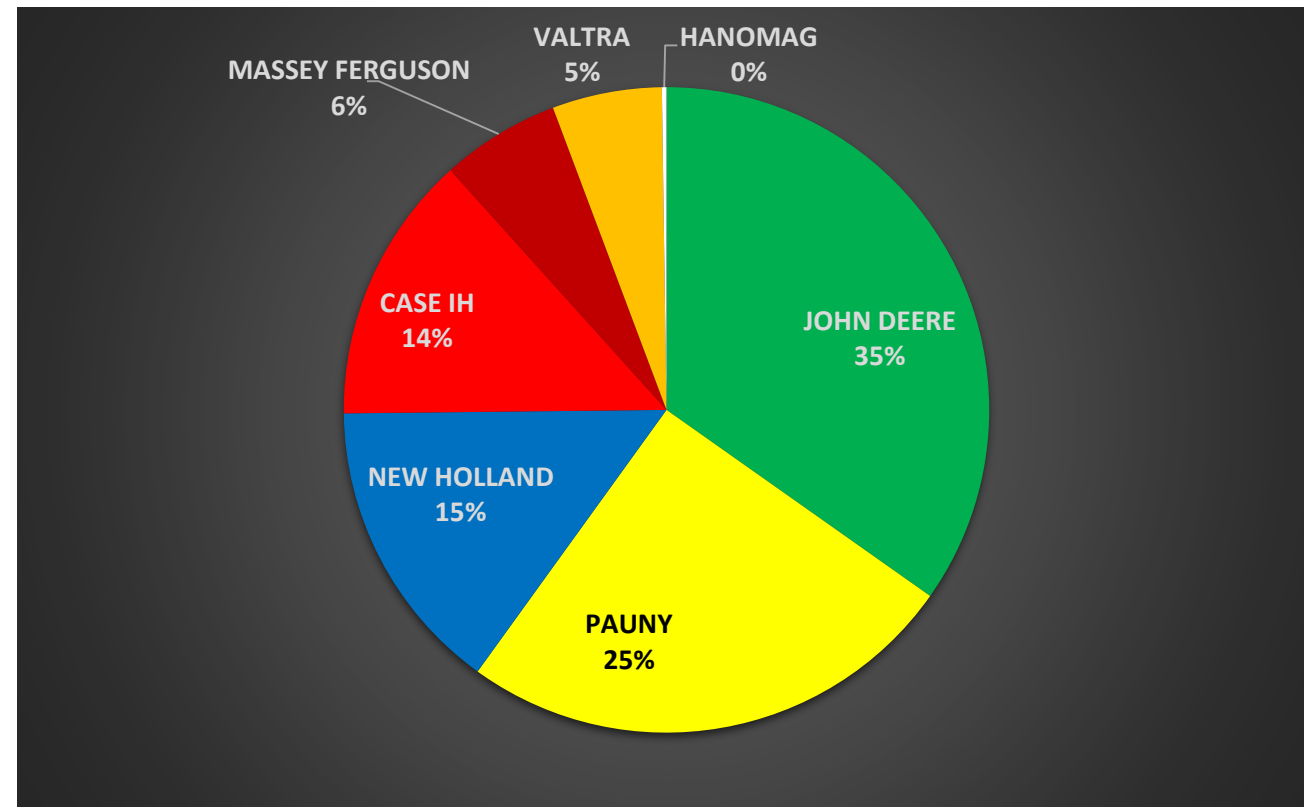


MERCADO – Patentamientos



TRACTORES – MARZO 2021

MARCA	UNIDADES MARZO 2021	UNIDADES MARZO 2020	Variación m/m
JOHN DEERE	152	52	▲ 192,31%
PAUNY	110	19	▲ 478,95%
NEW HOLLAND	65	15	▲ 333,33%
CASE IH	59	25	▲ 136,00%
MASSEY FERGUSON	26	7	▲ 271,43%
VALTRA	24	7	▲ 242,86%
HANOMAG	1	0	N/A
KUBOTA	4	0	N/A
BY LION	1	0	N/A
AGRALE	1	0	N/A
LOVOL	0	0	N/A
SONALIKA	1	0	N/A
OTROS	2	12	▼ -83,33%
Total general	446	137	▲ 225,55%

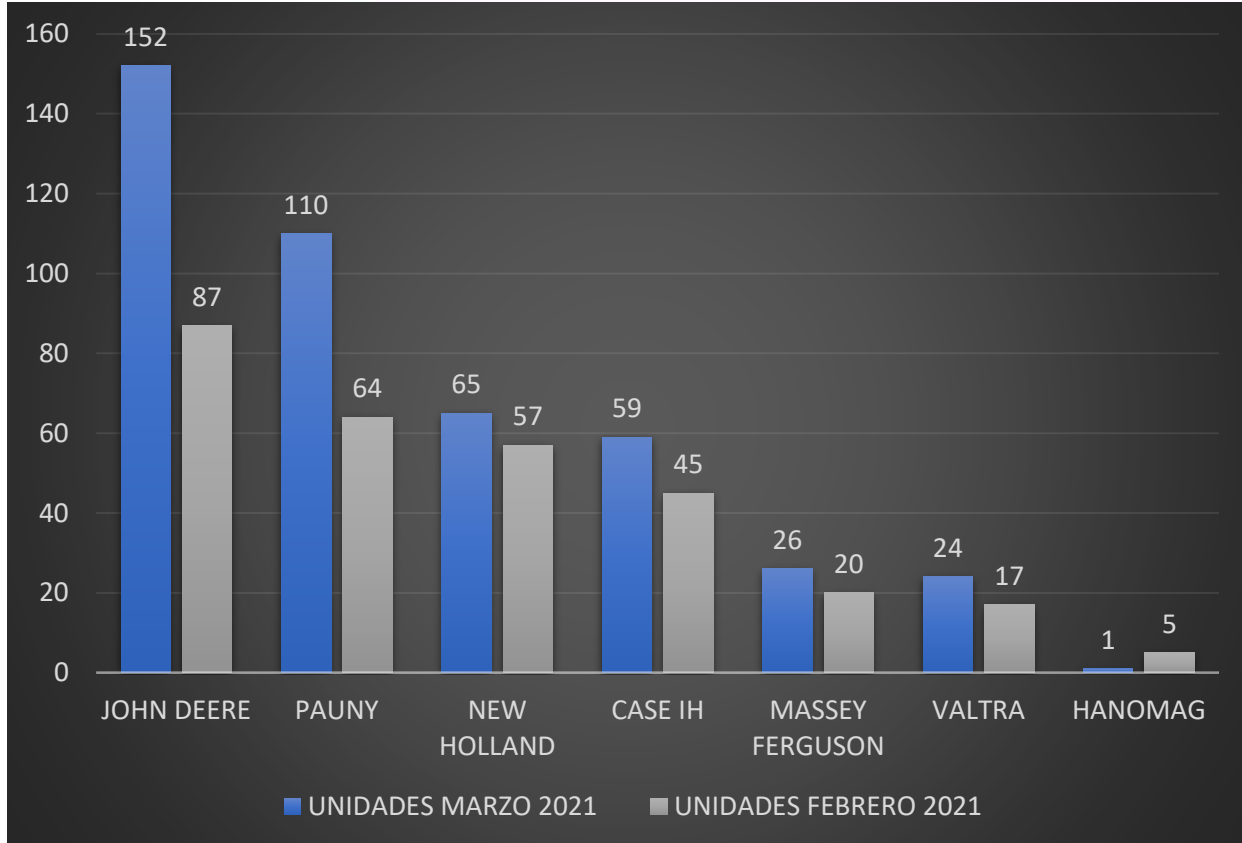




MERCADO – Patentamientos



TRACTORES – MARZO 2021



MARCA	UNIDADES MARZO 2021	UNIDADES FEBRERO 2021	Variación m/m
JOHN DEERE	152	87	▲ 74,71%
PAUNY	110	64	▲ 71,88%
NEW HOLLAND	65	57	▲ 14,04%
CASE IH	59	45	▲ 31,11%
MASSEY FERGUSON	26	20	▲ 30,00%
VALTRA	24	17	▲ 41,18%
HANOMAG	1	5	▼ -80,00%
KUBOTA	4	0	N/A
BY LION	1	0	N/A
AGRALE	1	1	▲ 0,00%
LOVOL	0	0	N/A
SONALIKA	1	1	▲ 0,00%
OTROS	2	1	▲ 100,00%
Total general	446	298	▲ 49,66%